

SYNDICAT DES ELEVEURS DE MOUTONS DE HAUTE-SAVOIE

Assemblée Générale

17 Décembre 2016 - Servoz



Ordre du Jour

- Rapport moral et d'activités
- Rapport financier
- Elections
- Actualités : PAC, EDE, subventions...
- Boviclic (K. Richard, SO74)
- Perspectives 2017
- Santé de nos troupeaux (C. Gonet, GDS)
- Loup: bilan 2016 et moyens de protection (Y.Joly, DDT)
- La Société d'Economie Alpestre (A. Rouillon, SEA)
- Présentations des ateliers de l'après-midi

Rapport Moral



EVOLUTION DES EFFECTIFS ADHERENTS

Nb d'animaux	2008	2009	2010	2011	2012	2013	2014	2015	2016
1 à 49	82	90	78	71	67	53	56	70	67 45%
51 à 300	54	59	66	71	70	64	68	70	75 50%
+ de 300	4	6	6	4	8	7	10	7	8 5%
Totaux	140	155	150	146	145	124	143	147	150

	2013		2014	
Aide Ovine	106 éleveurs	14 565 brebis	102	14 345
Majoration	21 éleveurs	2 849 brebis	24	3 686

ACTIVITES 2016

Groupes de travail – Réunions 2016

- Conseils d'administration du Syndicat Ovin (choix, organisation et bilan des actions)
- Identification (coût, réglementation)
- Dossiers de subvention APS (collectif et individuels)
- Sanitaire (réunions GDS et DDPP)
- Suivi du dossier « bouquetins – brucellose »
- Loup (comité loup, FNO, réunions de secteur, col du glandon)

ACTIVITES 2016

Groupes de travail – Réunions 2016

- Relations avec la Chambre d'Agriculture (loi NOTRe, livre blanc, contrat de filière, interviande/agneau de savoie), FNO (actualités filière), SEA, Eleveurs des savoie (L. Bouteloup)
- Formations (autopsie, eleveur infirmier)
- Aïd 2016
- Site Web (www.syndicatovin74.org)

Subventions SO 2015

	Subventions			Bénéficiaires
Beliers (UPRA)	3564€	(41%)	→	21 éleveurs
Analyses (GDS)	13€	(0,2%)	↘	1 éleveurs
Vaccin+Parasitisme (max 2€/brebis)	3029€	(35%)	→	13 éleveurs
Filets (30% réduction)	2016€	(23%)	→	28 éleveurs
Total	8621€			48 éleveurs

!!! Subventions non cumulables avec « plans loup » et « aides APS » !!!

Ramassage de laine

	Plein air	Bergerie	Agneau	Thones	Couleur	Autres	Total		
Kgs	10504	6211	225	3765	1869	1290	23 978		
€ / kg	1,00	0,90	0,55	0,27	0,10	0,10			
€	10504	5590	124	1016	187	129	17 550		
	2008	2009	2010	2011	2012	2013	2014	2015	2016
Nb Eleveurs	103	104	93	87	90	96	80	89	91
Kgs de laine	24397	24614	25321	20194	22949	22714	20858	22 897	23 978
Total €	10754	7357	10955	12929	15169	11374	12 373	13 993	17 550

!!! Tarifs différents pour adhérents et non-adhérents!!!

Film JA: « *Mon Agriculture, Ma vocation* »



MERCI au Conseil Général
Et à l'Assemblée des Pays de Savoie
pour son aide financière

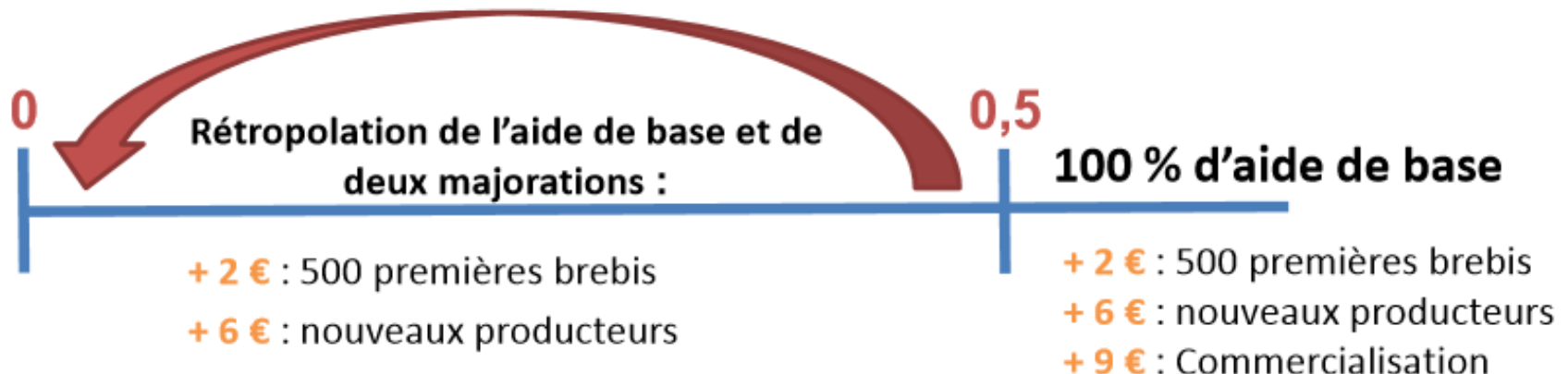


Conseil d'administration 2017

Présidente	SERRE Anne
Vice Président	TOCHON Emmanuel
Secrétaire	GOSETTO Laurent
Trésorier	MABBOUX Christian
Administrateurs	BAUD Sébastien
	BELLUARD Jean-Michel
	BLONDAZ Michel
	BURNET Fabien
	BUTTOUDIN François
	CHALLAMEL Fabien
	DELIEUTRAZ Laurent
	DE VINCENZI Isabelle
	GAL Bernard
	Meyer David
	RICHARD Karine
	REGAT Philippe
VITTOZ Sébastien	

Aide Ovine 2017

- Minimum **50 brebis**
- Taux de productivité de **0,5 agneau vendu**
 - **Rétropolation en cas de non-atteinte du taux** (*réduction du nombre de brebis primées, mais pas d'exclusion*)
- Majoration pour les 500 premières brebis : **2 €**
- Majoration nouveau producteur : **6 €**
- Majoration à la démarche de commercialisation: **9 €**
 - Avoir un taux de productivité minimum de 0,5 agneau vendu
 - être adhérent à une OPC **OU** être signataire de contrats de commercialisation **OU** commercialiser sa production dans le cadre d'un circuit court (*notamment vente directe*)



Téledéclarations

2016 : obligation de la télédéclaration des surfaces

2017 : obligation de la télédéclaration des aides animales

2016 pour l'AO : 93 % de télédéclaration



Quid des zones blanches ?

Réponse du ministère : ça n'a posé de problème en 2016 pour les surfaces → **mise en place d'agents** (DDT ou chambre pour aider à la télédéclaration)



En 2017 : obligation de la télédéclaration de l'AO

Paievements Campagne 2015

- **Aides directes**
 - **99,7 %** (6,1 Mds€) des dossiers ont reçu leur aides découplées au **18 novembre**
 - Objectif de paiement des derniers dossiers concernés pour les aides découplées avant la fin de l'année
 - la quasi-totalité des aides couplées a également été payée
- **ICHN**
 - 89 % (839 M€) des dossiers payés au **16 novembre**
 - **Objectif de paiement des derniers dossiers avant la fin de l'année** (3000 dossiers à finaliser + 4800 dossiers en contrôle sur place): l'essentiel des dossiers en contrôle sur place sera payé dans 15 jours
 - Après versement d'un acompte à 80 % fin octobre, paiement en novembre avec coefficient stabilisateur de 89,593 %, qui sera **révisé début 2017 pour un solde définitif**
- **MAET, MAEC système, aides AB : traités en priorité à partir de décembre**

Prise en charge des situations difficiles

Un **appui** va être proposé par les DDT aux agriculteurs **mis en difficulté par ces retards de versements.**

Solutions proposées :

- la fourniture **d'attestations sur les montants d'aides attendues,**
- la prise en charges d'intérêts par l'intermédiaire d'un FAC simplifié
- éventuellement la mobilisation de la cellule d'urgence et le médiateur du crédit.

Aides Trésorerie 2016

- **ATR 2016 annoncé en mai dernier sur les composantes Aides découplées, ICHN, ABA et ABL**
 - Pour les nouveaux PACAGE hors cas de subrogations, montants forfaitaires à l'hectare / à l'exploitation
 - 90 % des paiements correspondants 2015 pour les autres (forfaits en Corse et DOM pour ICHN)
 - Au **18 novembre 2016**, **6,4 Mds€ versés à 263 000 agriculteurs**
- **Annonce le 22 novembre d'un ATR 2016 sur les composantes MAEC et Agriculture biologique**
 - Objectif de versement de ces composantes en **mars 2017**
 - Définition des paramètres en cours, à intégrer dans un décret à prendre



Calendrier paiements 2016

- **Aides ovines et caprines** : entre le **2 et le 5 décembre** pour 75% des dossiers (le reste dans les 2 semaines qui suivent)
- MAEC / Agriculture biologique au **troisième trimestre 2017**
 - calendrier retardé, d'où mise en place d'une composante ATR 2016
- Aides bovins allaitants et bovins laitiers en février 2017
- **Aides découplées** en **mars/avril 2017**
- **ICHN** au début du **printemps 2017**
- Autres aides couplées dans la foulée
- Assurance-récolte à l'été

LES AIDES DE LA PAC ET L'ATR TRAINENT À VENIR



Point Identification

- **Electronisation des vieilles brebis** (nées entre le 9/07/2005 et 30/06/2010): élection obligatoire au 31 décembre 2016
- **Agnelles de renouvellement** : Deux boucles à 6 mois au plus tard (ou plus tôt si sortie de l'exploitation)
- **Agneaux abattus** en France avant l'âge de 12 mois: Une boucle électronique posée avant 6 mois

Informatisation des documents de circulation
Formation à l'outil Boviclic
Karine Richard – Syndicat Ovin 74

Perspectives 2017

- Alpages: Attentes et besoins des éleveurs et de la SEA
- Développer la communication sur nos métiers et produits: foires (stand, flyers), écoles, exploitations (panneaux)....
- Travailler sur la commercialisation de nos agneaux (! l'Aïd est de + en + tôt!)
- Travailler sur le sanitaire: statuts sanitaires, lutte contre la chlamydie et le parasitisme ...
- Réunions de secteur
- Formations:
 - Parasitisme
 - Ovin malade
 - Autopsie
 - Valorisation des agneaux des élevages laitiers,
- Analyse de nos coûts de production
- Animation du site internet
- Et toujours: relations chambre, loup, identification...

Nos invités

- Camille Gonet (GDS) : La santé de nos troupeaux
- Yves Joly (DDT): Loup - bilan 2016 et moyens de protection
- Antoine Rouillon (SEA) : La Société d'Economie Alpestre et les Moutonniers

Bilan des dommages / suivi protocole

- Chiffres (30/11/2016) :

* En cours d'instruction

	2014	2015	2016*
Nb de victimes indemnisées	8 163	8 637	9 150
Nb de constats indemnisés	2 189	2 353	2 571

- Suivi du protocole (5/12/2016) :



A. Tir défense simple *	A. Tir défense renforcée *	A. Tir prélèvement *	A. Tir prélèvement renforcés *	Nb loups prélevés	Nb loups accidentés
1029	103	1	0	32	4

*Arrêtés en vigueur



LOUP: Bilan 2016



ZONAGE ET CONSTATS 2016

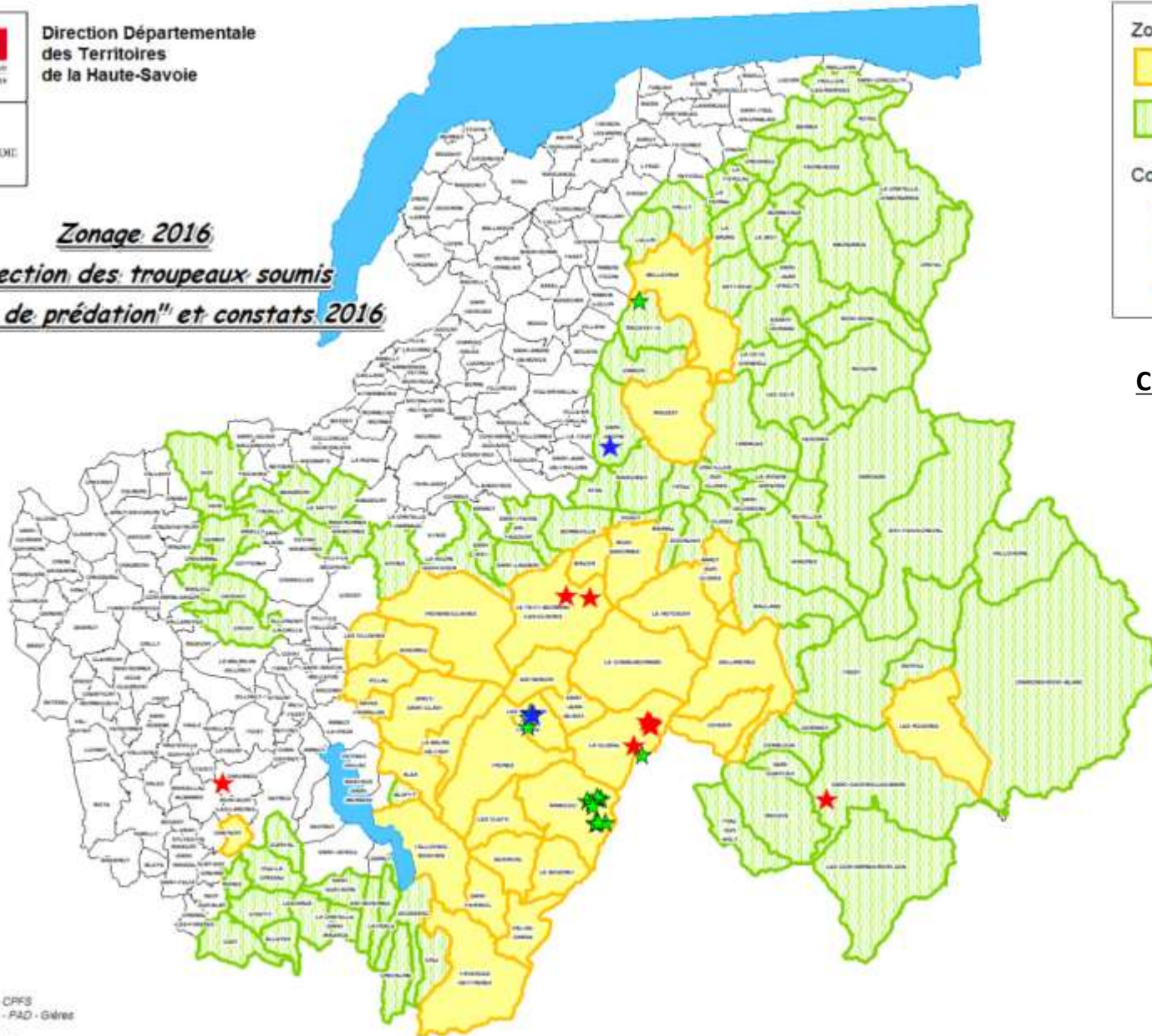


Direction Départementale
des Territoires
de la Haute-Savoie

PRÉFET
DE LA HAUTE-SAOIE

Zonage 2016

"protection des troupeaux soumis
au risque de prédation" et constats 2016



Zonage 2016



Constats 2016

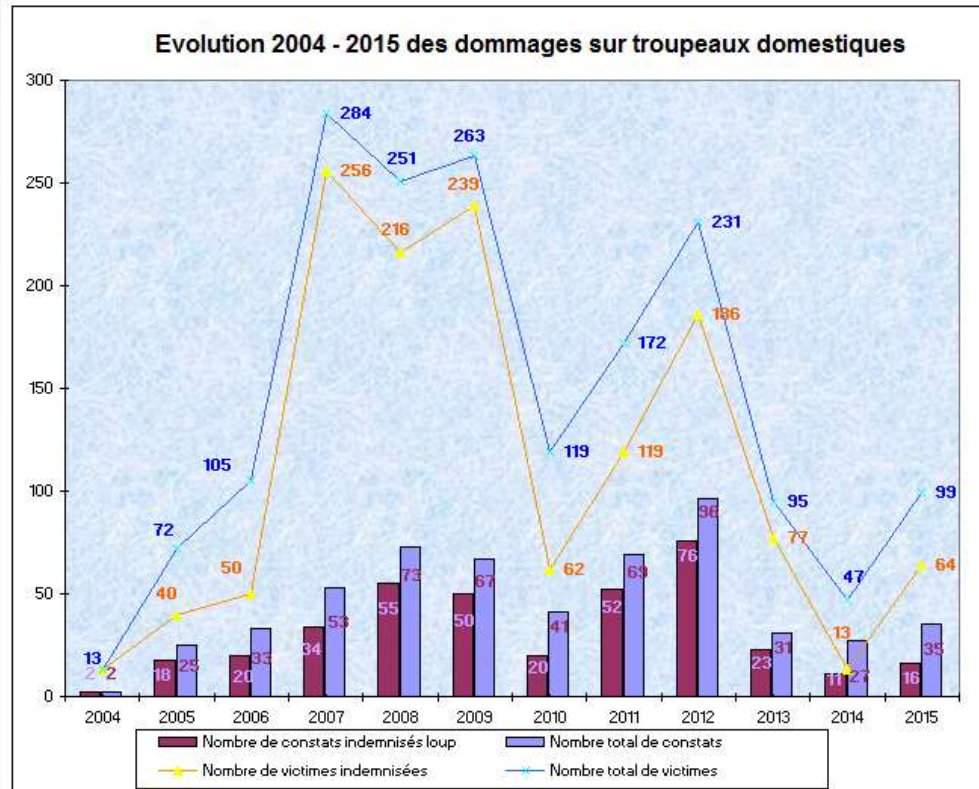


Classement en cercle 1 en 2016

:

- Bellevaux
- Mieussy
- Chapeiry

DOMMAGES SUR TROUPEAUX – HAUTE-SAVOIE



EVOLUTION DES CONSTATS DE DOMMAGES DUS AUX GRANDS PREDATEURS

Années	Nombre de constats indemnisés loup	Nombre total de constats	Nombre de victimes indemnisées	Nombre total de victimes	Montant
2004	2	2	13	13	1 951 €
2005	18	25	40	72	9 850 €
2006	20	33	50	105	13 421 €
2007	34	53	256	284	56 605 €
2008	55	73	216	251	52 015 €
2009	50	67	239	263	56 483 €
2010	20	41	62	119	21 004 €
2011	52	69	119	172	31 034 €
2012	76	96	186	231	64 429 €
2013	23	31	77	95	18 305 €
2014	11	27	13	47	4 543 €
2015	16	35	64	99	15 610 €



PRÉFET
DE LA HAUTE-SAVOIE

Direction
départementale des
territoires
de la Haute-Savoie

2015	Constats	Victimes
Indemnisation	16	64
Refus	16	35
TOTAL	32	99

Montant total indemnisé :

Prix moyen ovin (n=62) : 219 €
 Prix moyen caprin (n=0) :
 Prix moyen bovin (n=1) : 802 €

Évolutions du dispositif pour la période 2015-2020

- **Adapter le dispositif au mode de conduite prépondérant :**

- conduite en parcs
- conduite en gardiennage
- conduite mixte

- **Critères d'éligibilité dans le dispositif :**

- élevages ovins ou caprins individuels ou collectifs
- exercer 30 jours de pâturage **non forcément consécutifs** en cercles 1 et/ou 2
- détenir **au moins 25 animaux reproducteurs en propriété** ou **au moins 50 en pension**

- **Obligations du bénéficiaire :**

- mettre en place au minimum : **2 options** de protection en cercle 1
- 1 option en cercle 2
- réaliser un schéma de protection du troupeau

LES MESURES DE PROTECTION

	2005	2006	2007	2008	2009	2010	2011	2012	2013	2014	2015	2016 provisoire
CERCLE 1	3	21	32	45	48	48	68	78	67	72	69	75
CERCLE 2	5	3	5	8	4	4	3	4	15	28	18	18
TOTAL	8	24	37	53	52	52	71	82	82	100	87	93
Montant	14 230 €	123 120 €	141 588 €	234 714 €	218 129 €	254 846 €	373 681 €	415 548 €	349 498 €	407 548 €	418 136 €	454 560 €

- Mesure "7.62" du PDR RA
- Le Conseil Régional est autorité de gestion
- 2015 : 1^{ère} année d'application "OSIRIS simplifié"
- 2016 : rattrapage des dossiers 2015 / "OSIRIS complet"



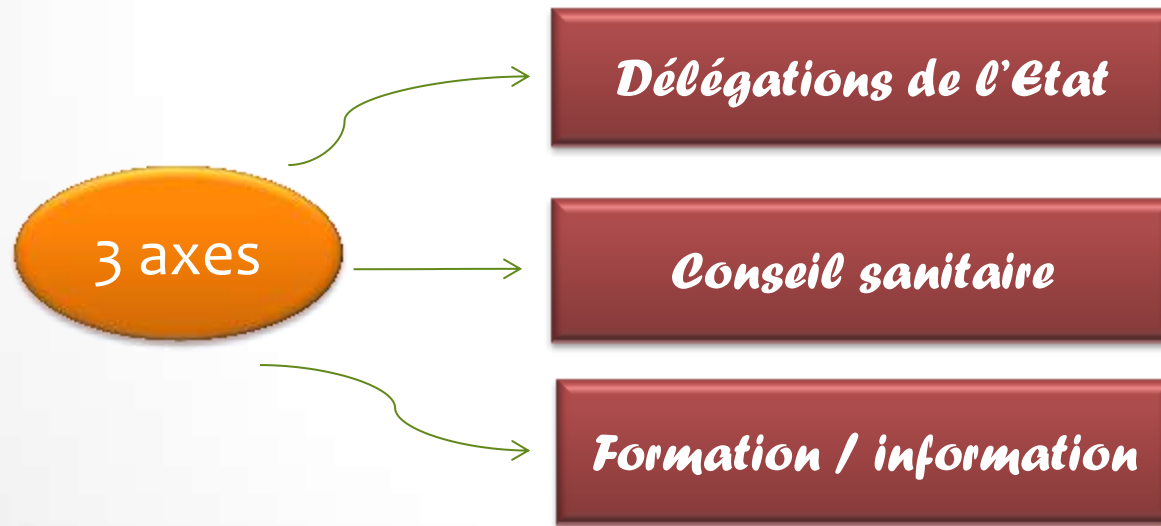
La santé des troupeaux ovins : les actions du GDS

Assemblée Générale du syndicat ovin 74
Le 17 décembre 2016 à Servoz



Mission : « contribuer à améliorer l'état sanitaire des animaux d'élevage »

- GDS des Savoie depuis le 1^{er} juillet 2015
- Association d'éleveurs loi 1901, disposant d'un Conseil d'Administration
- Commission caprine



NOMBRE D'ADHÉRENTS

	73	74	TOTAL
Ovin viande	408	399	807
Ovin lait	18	13	31
TOTAL	426	412	838

76 % des détenteurs

84 % des détenteurs

Statistiques
au 01/11/2016



1 052
Cheptels ovins
(73 : 560 / 74 : 492)

LES ACTIONS DU GDS

Harmonisation
73/77

Coup dur

Plan qualité
lait / produits laitiers

Plan avortement
Plan Fièvre Q

Statut sanitaire

Formation

Epididymite
du bélier

Visites
« nouvel installé »

Gestion du
parasitisme
Examen ovin malade

Journées

Communication

79 cheptels en H-
Savoie
142 béliers négatifs
4 béliers positifs

8 installations en ovin
(5 en Haute-Savoie)

GDS info, site Internet,
bulletin sanitaire...



Remboursement de 80%
du montant HT

Cheptels transhumants en dépistage annuel

Cheptels non transhumants soumis à un rythme quinquennal

Possibilité pour les petits détenteurs de déroger sous certaines conditions

Rappel des animaux à dépister :

- ✓ *Tous les mâles non castrés de plus de 6 mois*
- ✓ *Tous les animaux nouvellement introduits dans le cheptel*
- ✓ *25 % des femelles en âge de reproduction (5% chez les transhumants) avec un minimum de 50.*

VISITE SANITAIRE

- Visite sanitaire obligatoire dans tous les élevages de > 50 brebis ou > 25 chèvres
- Visite d'une heure environ réalisée par le vétérinaire sanitaire
- Prise en charge par l'Etat
- Thématique : avortement

La campagne 2017-2018 est fixée selon le calendrier suivant :

- année 2017 : visite des élevages à N° EDE impairs
- année 2018 : visite des élevages à N° EDE pairs



C'est quoi ?

- Etat des lieux des maladies présentes
- Susceptible d'évoluer

Maladies majeures

Paratuberculose

Fièvre Q



Chlamydirose

Visna-Maedi

- Symptômes graves (mortalité, séquelles...)
- Persistance dans l'élevage

Quand définir son statut ?

Statut sanitaire

- **Dès la création du troupeau !**
 - Démarrer avec le minimum de pathologies majeures
 - Vérifier la compatibilité de statut sanitaire entre les élevages
 - Décider d'un plan de maîtrise
- **Achat d'animaux**
 - Eviter d'introduire de nouvelles maladies dans son troupeau
 - Limiter les risques d'expression des maladies sur les animaux introduits
- **Troupeau « en croisière »**
 - Connaître les maladies présente dans le troupeau
 - Adapter ses pratiques de prévention sanitaire

Protocole

Statut sanitaire

- Méthode d'analyse
 - Sondage sérologique
 - Echantillon d'animaux de plus de 24 mois
- Taille de l'échantillon

Effectif du troupeau	< 50	50 à 100	100 à 150	150 à 200	200 à 250	250 à 300	300 à 350	350 à 400	>400
Nb d'animaux à prélever	7	8	9	10	11	12	13	14	15

Interprétation des résultats

Statut sanitaire

Résultats négatifs

- La probabilité que le troupeau soit porteur de la maladie est très faible.

Résultats positifs

- La probabilité que la maladie soit présente dans le troupeau est d'autant plus forte que le nombre d'animaux positifs est élevé.
- La vaccination Fièvre Q et Chlamydiose peut interférer avec les résultats d'analyse

**Le statut sanitaire n'a pas
valeur de garantie !**

Aide financière pour les adhérents au GDS

- ✓ **50 % en routine**
- ✓ **100 % pour les nouveaux installés**



Aide financière pour les adhérents au syndicat ovin

- ✓ **50 % non pris en charge par le GDS**
- ✓ **Jusqu'à fin 2018**